



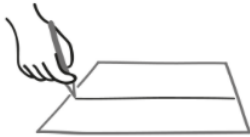
# AMERIGO

MILANO

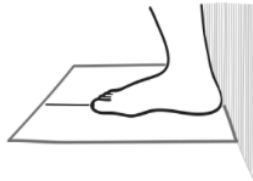
## SCARPE STRINGATE – UOMO

### Guida alle taglie delle calzature

Se non sei sicuro di quale taglia di scarpe acquistare, segui questi passaggi:



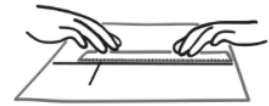
**Disegna un linea retta**, più lunga del tuo piede, su un pezzo di carta.



Colloca il foglio sul pavimento contro il muro. **Posiziona il piede nudo sulla linea** con il tallone appoggiato al muro.




**Fai un segno sulla linea** in corrispondenza della punta del dito più lungo e ripeti la procedura con l'altro piede.



**Misura la distanza tra i segni.** Prendendo la più grande delle misure, utilizza la tabella di conversione per trovare la taglia giusta.

### UOMO



\* LUNGHEZZA INDICATIVA PIEDE (centimetri)

NUMERO SLIPPERS

26,8

41

27,4

42

28

43

28,6

44

Come misurare la lunghezza del proprio piede e scegliere il numero giusto?

Basta tracciare su un foglio di carta un segno in corrispondenza del tallone e uno in corrispondenza del dito più lungo. In questo modo sarà possibile determinare correttamente il giusto numero di scarpe senza il rischio di sbagliare.

#### TAGLIE PERSONALIZZATE

Per numeri non presenti nelle tabelle contattare il Servizio Clienti.